



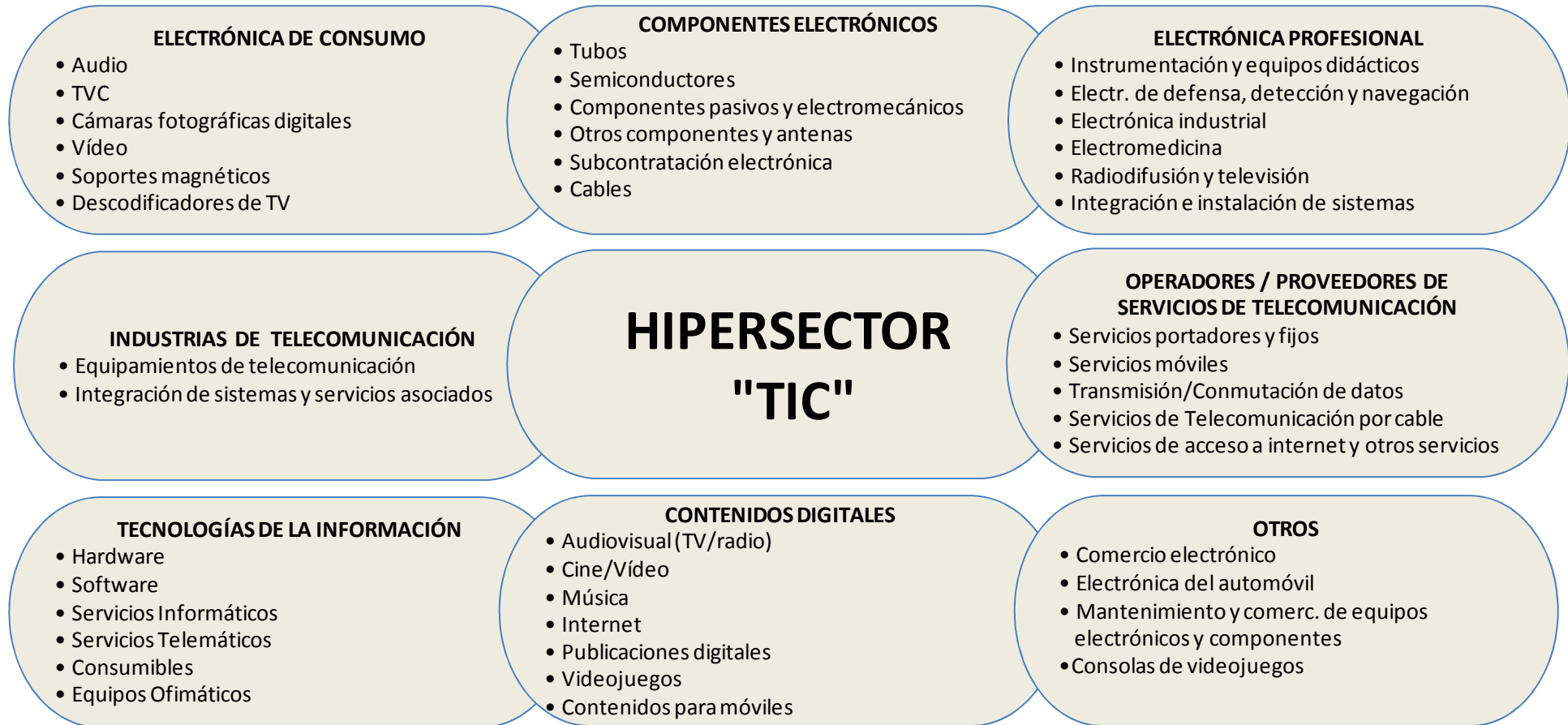
# EL HIPERSECTOR ESPAÑOL DE ELECTRÓNICA, TECNOLOGÍAS DE LA INFORMACIÓN Y TELECOMUNICACIONES 2008

22 DE ABRIL DE 2009

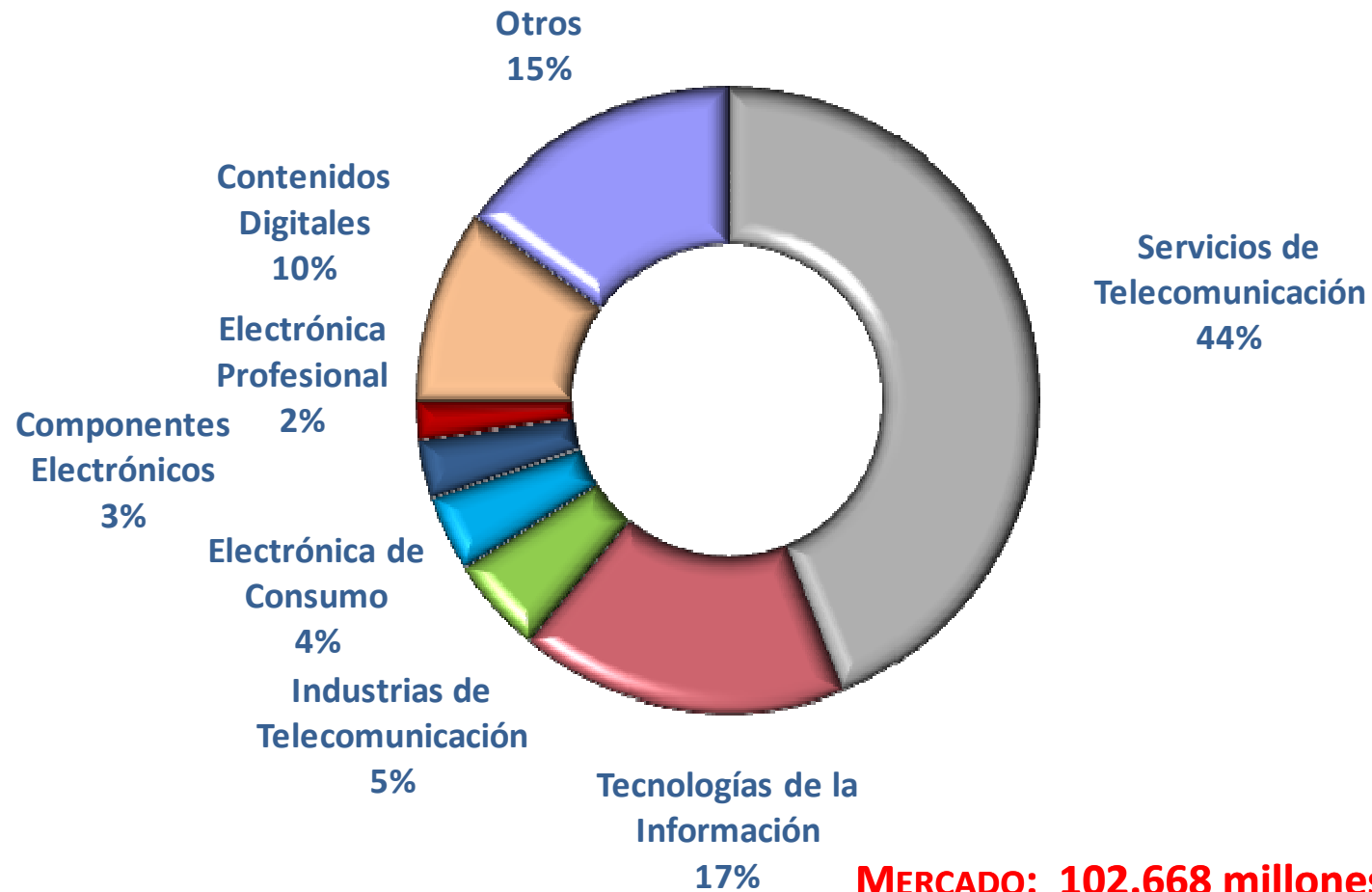


Asociación de Empresas de Electrónica,  
Tecnologías de la Información  
y Telecomunicaciones de España

# MARCO HIPERSECTORIAL



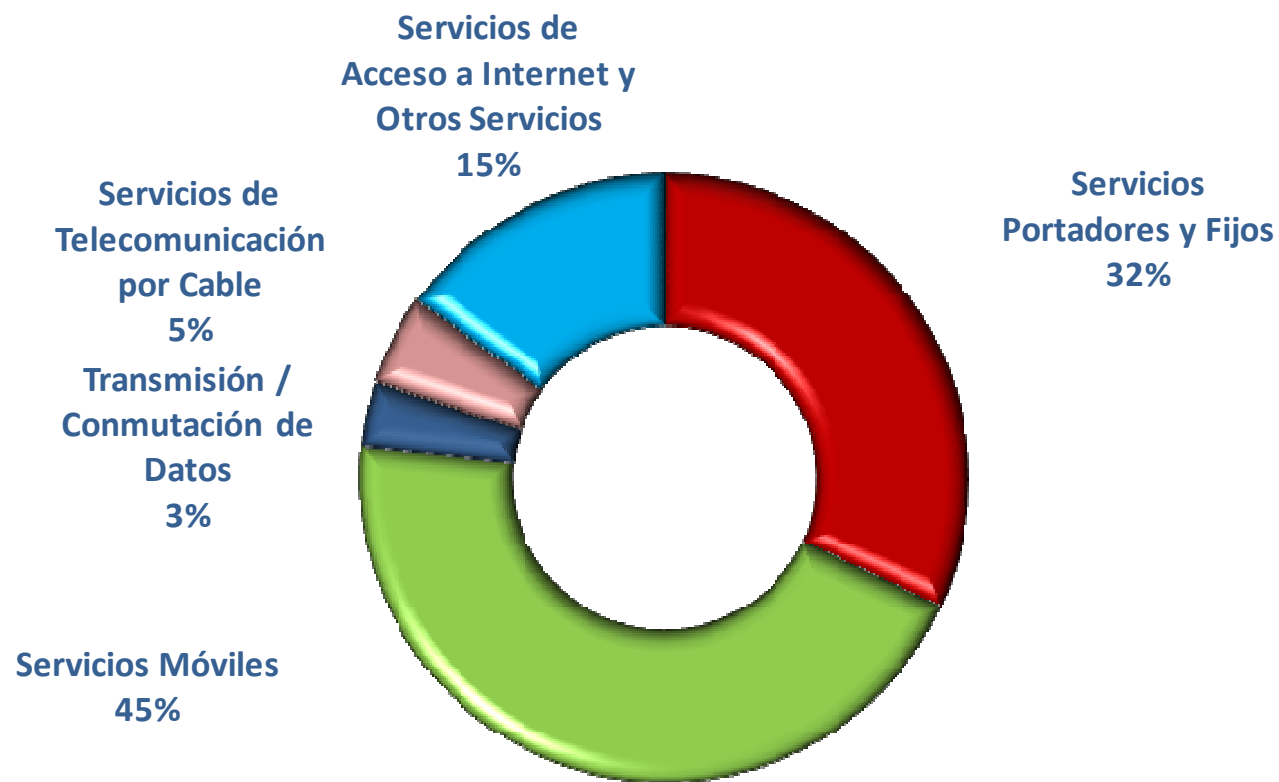
## HIPERSECTOR "TIC", 2008



**MERCADO: 102.668 millones de €**

**Δ (08/07): 0 %**

## SERVICIOS DE TELECOMUNICACIÓN, 2008

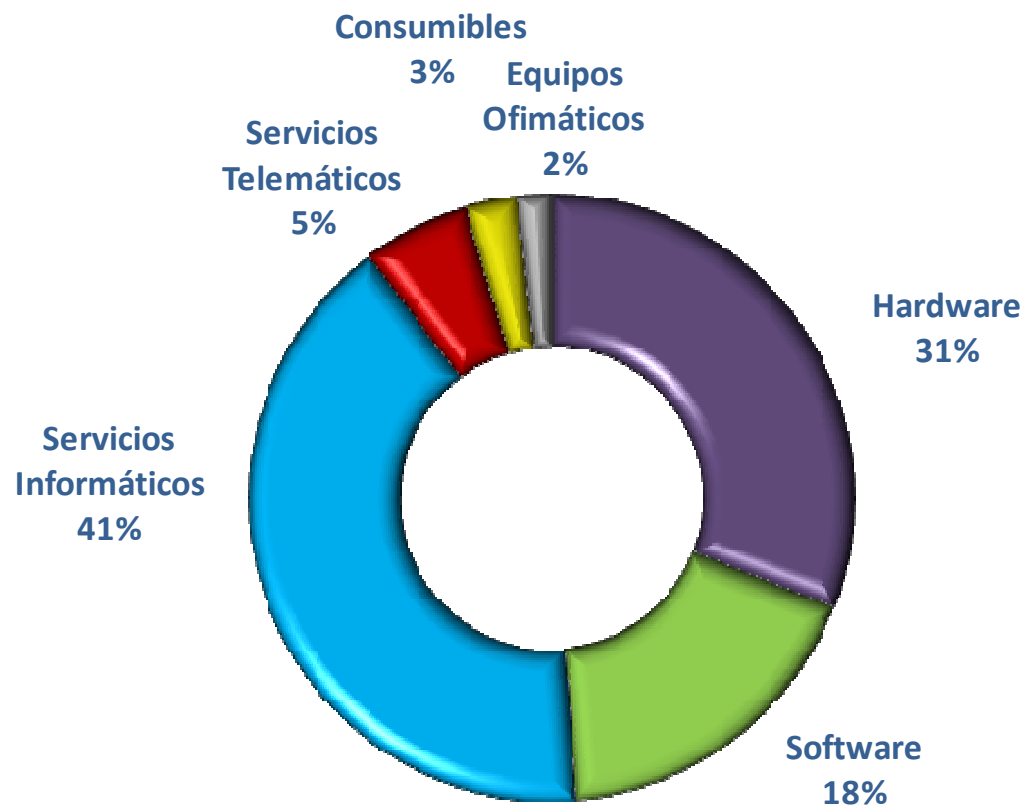


**MERCADO: 44.690 millones de €**

**Δ (08/07): 1 %**



## TECNOLOGÍAS DE LA INFORMACIÓN, 2008



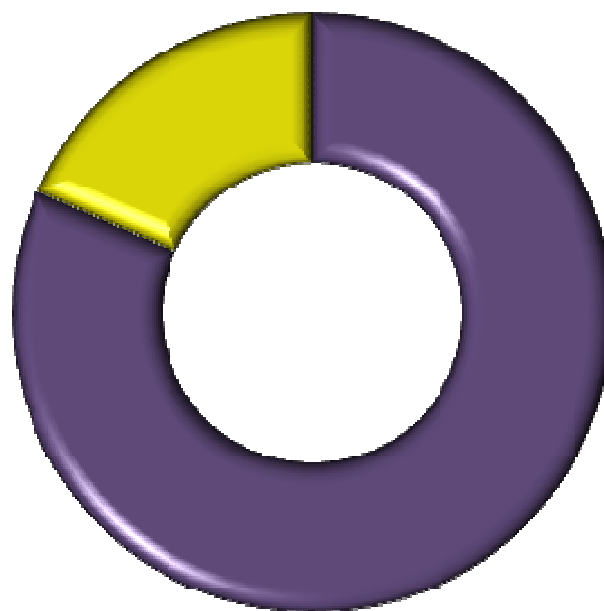
**MERCADO: 17.761 millones de €**

**Δ (08/07): 4 %**



## INDUSTRIAS DE TELECOMUNICACIÓN, 2008

Integración de  
Sistemas y Servicios  
Asociados  
18%



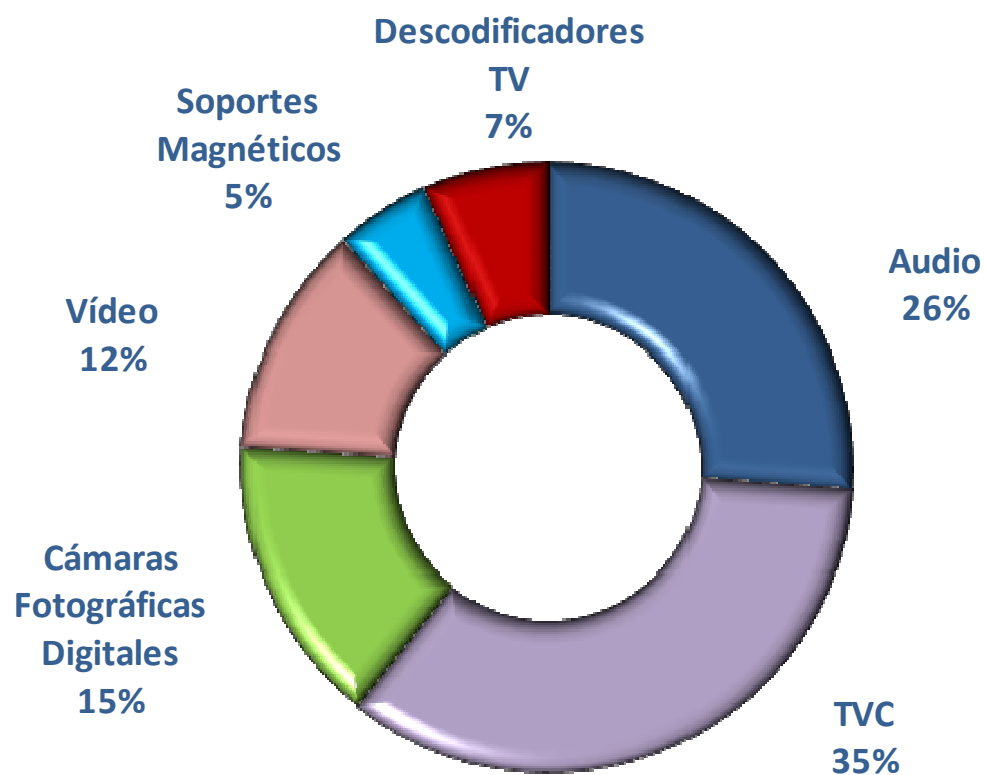
Equipamientos de  
Telecomunicación  
82%

**MERCADO: 5.413 millones de €**

**Δ (08/07): -10 %**



## ELECTRÓNICA DE CONSUMO, 2008

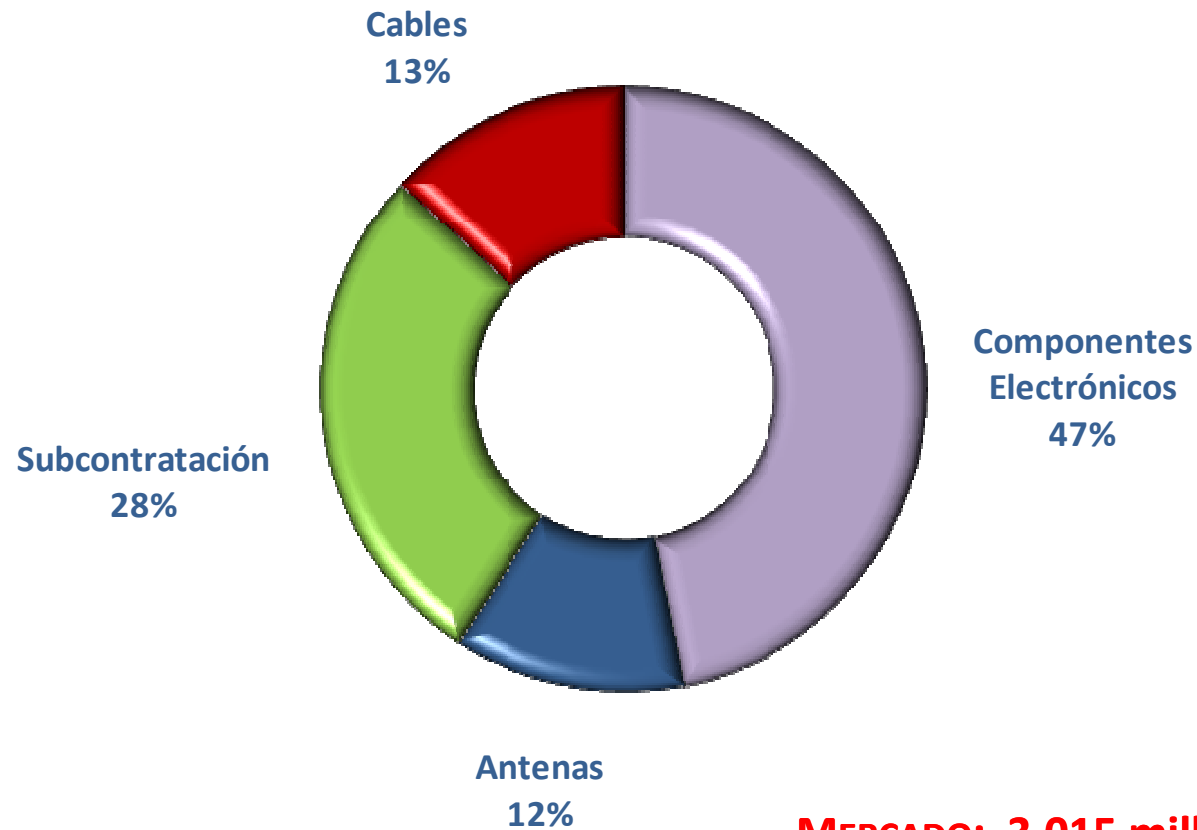


**MERCADO: 4.382 millones de €**

**Δ (08/07): -15 %**



## COMPONENTES ELECTRÓNICOS, 2008

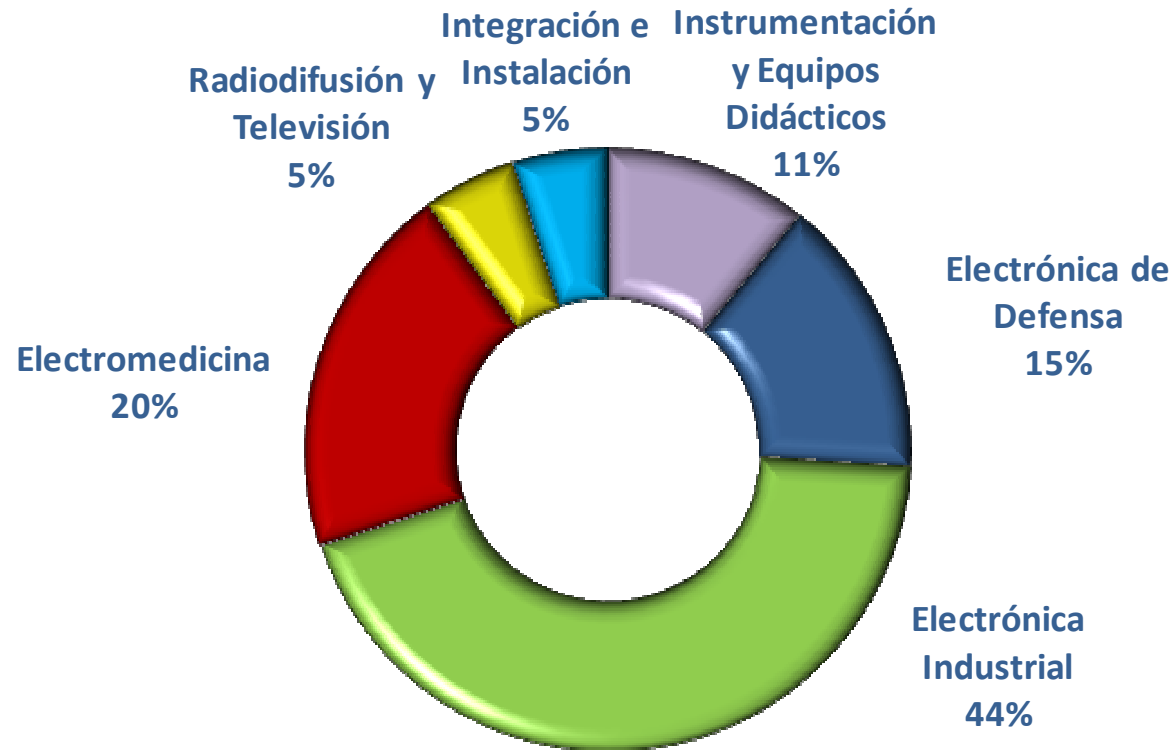


**MERCADO: 3.015 millones de €**

**Δ (08/07): -9 %**



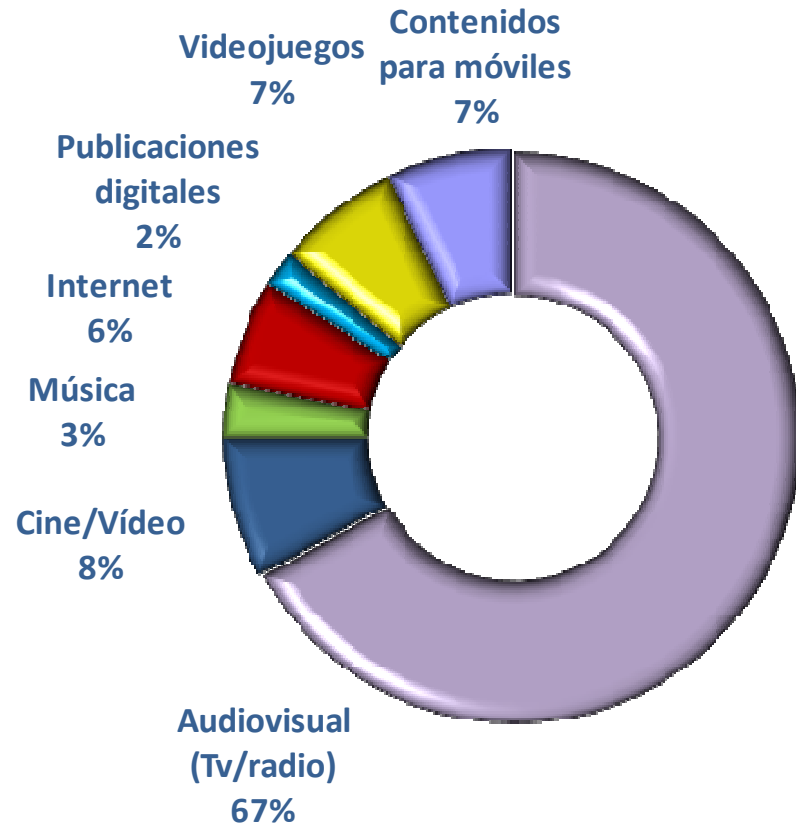
## ELECTRÓNICA PROFESIONAL, 2008



**MERCADO: 2.238 millones de €**

**Δ (08/07): -1 %**

## CONTENIDOS DIGITALES, 2008



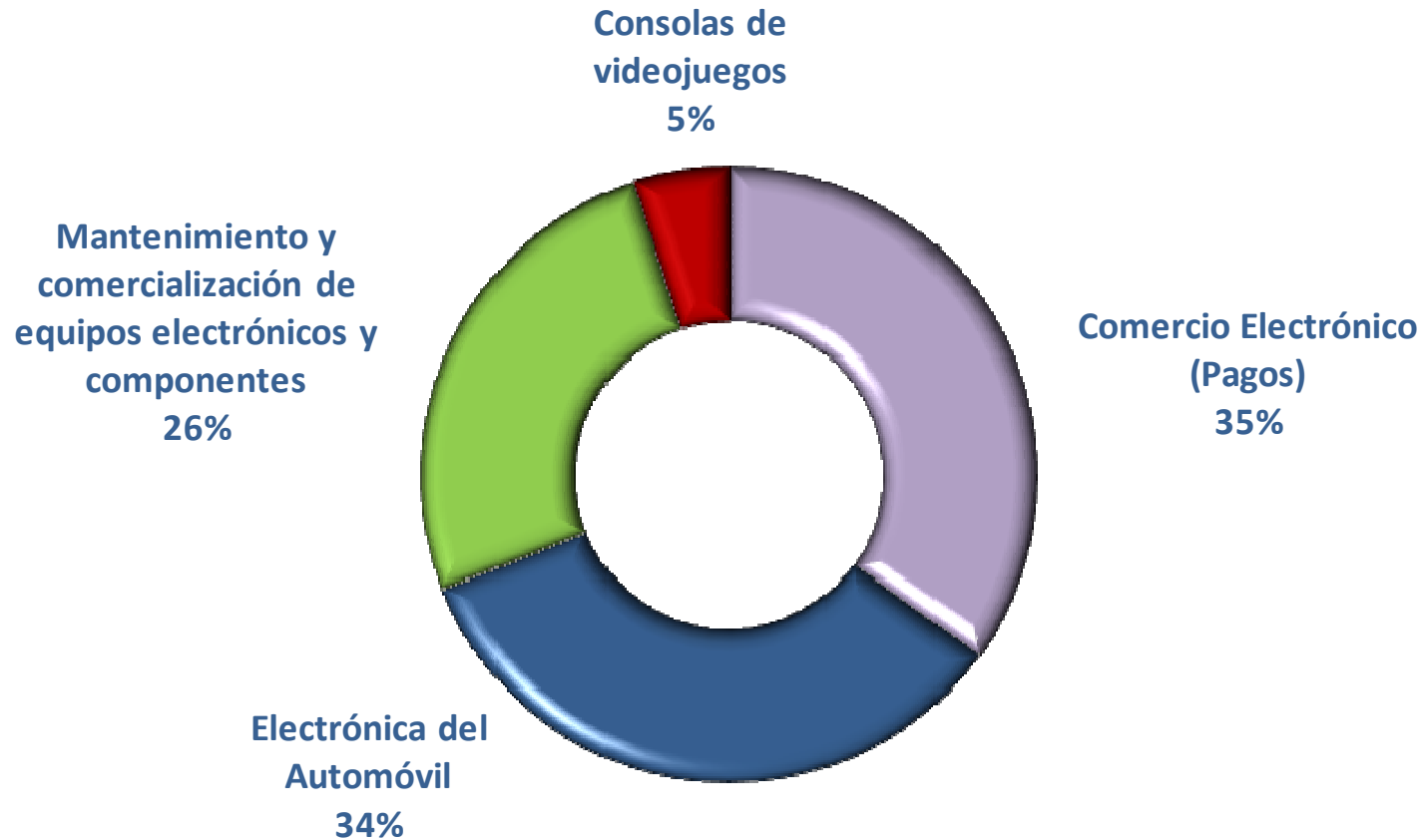
	Mercado		
	2007 Mill. €	2008 Mill. €	Inc. 08/07
Audiovisual (Tv/radio)	6.784	6.956	3%
Cine/Vídeo	909	833	-8%
Música	284	254	-10%
Internet	482	610	27%
Publicaciones digitales	286	217	-24%
Videojuegos	719	744	3%
Contenidos para móviles	700	748	7%
<b>TOTAL CONTENIDOS DIGITALES</b>	<b>10.164</b>	<b>10.362</b>	<b>2%</b>

**MERCADO: 10.362 millones de €**

**Δ (08/07): 2 %**



## OTROS, 2008

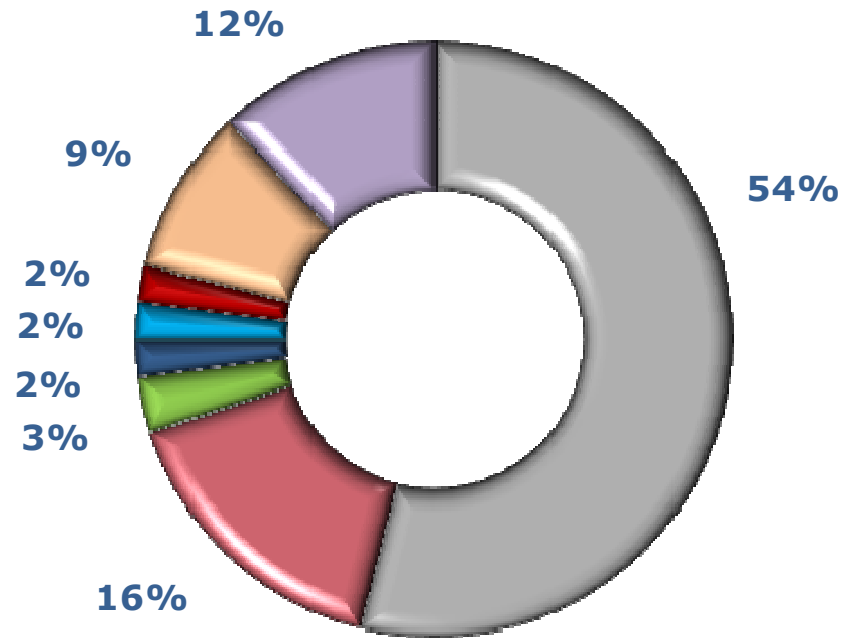


**MERCADO: 14.806 millones de €**

**Δ (08/07): 5 %**

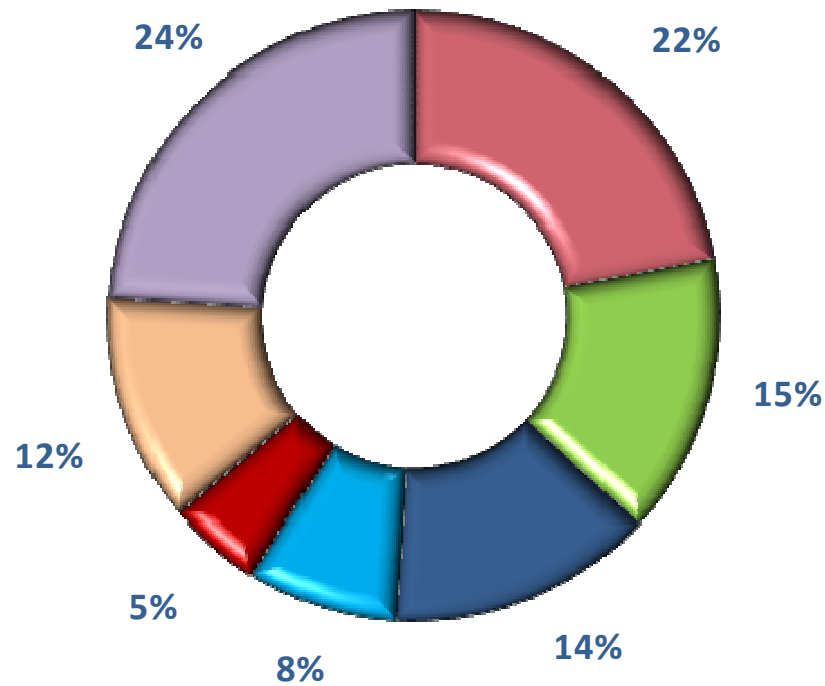


## PRODUCCIÓN DEL HIPERSECTOR, 2008



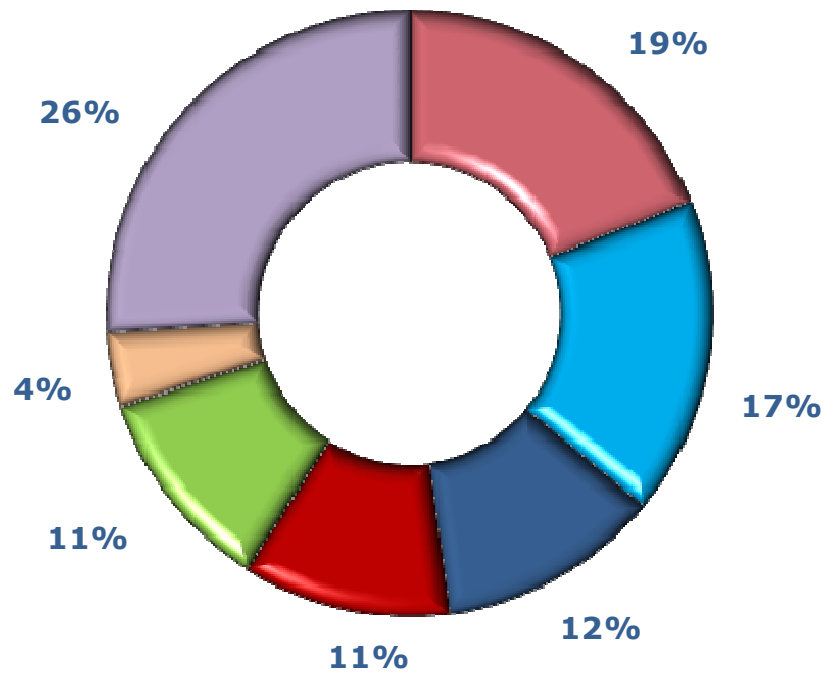
	Producción Mill. €	Inc. 08/07
Servicios de Telecomunicación	44.690	1%
Tecnologías de la Información	13.206	11%
Industrias de Telecomunicación	2.061	-6%
Componentes Electrónicos	1.695	-6%
Electrónica de Consumo	1.686	-16%
Electrónica Profesional	1.555	1%
Contenidos digitales	7.583	4%
Otros	9.944	9%
<b>TOTAL PRODUCCIÓN 2008</b>	<b>82.420</b>	<b>3%</b>

## IMPORTACIONES DEL HIPERSECTOR, 2008



	Importaciones Mill. €	Inc. 08/07
Tecnologías de la Información	5.812	-8%
Industrias de Telecomunicación	4.036	-10%
Electrónica de Consumo	3.783	-12%
Componentes Electrónicos	2.074	-10%
Electrónica Profesional	1.417	0%
Contenidos digitales	3.061	-3%
Otros	6.520	0%
<b>TOTAL IMPORTACIONES 2008</b>	<b>26.703</b>	<b>-6%</b>

## EXPORTACIONES DEL HIPERSECTOR, 2008



	Exportaciones Mill. €	Inc. 08/07
Tecnologías de la Información	1.257	5%
Electrónica de Consumo	1.087	-7%
Componentes Electrónicos	754	-1%
Electrónica Profesional	734	4%
Industrias de Telecomunicación	684	-2%
Contenidos digitales	282	3%
Otros	1.658	12%
<b>TOTAL EXPORTACIONES 2008</b>	<b>6.456</b>	<b>3%</b>

**EMPLEO \***

Empleo directo

356.000 personas

 $\Delta$  (08/07): 0%**I+D\***

Gasto en 2008

2.351 Millones de €

 $\Delta$  (08/07): +8%**INNOVACIÓN\***

Gasto en 2008

9.086 Millones de €

 $\Delta$  (08/07): +4%

\* No incluye el segmento de Otros

Conforme a definición del INE, Innovación incluye: I+D interna, I+D externa, Adquisición de maquinaria, diseño y otros preparativos, formación y comercialización





Asociación de Empresas de Electrónica,  
Tecnologías de la Información  
y Telecomunicaciones de España