



Libertad Económica en España 2011

Francisco Cabrillo
Rogelio Biazzi
Rocío Albert

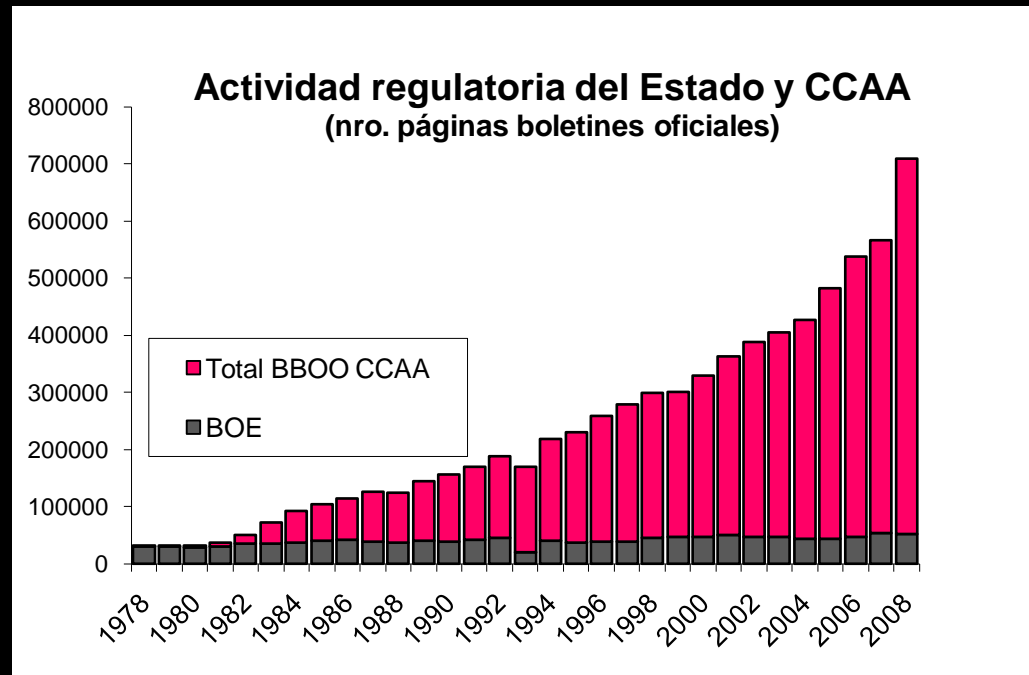


“Un buen gobierno es, en definitiva, un gobierno sabio y austero, que impida a los hombres dañarse unos a otros pero que en lo demás, les deje actuar libremente en sus propios asuntos, y que no le quite de la boca al trabajador el pan ganado”

Thomas Jefferson


Baby boom de regulación autonómica


La profusión normativa supone importantes costes para empresas y consumidores. En España, la regulación ha aumentado exponencialmente en los últimos treinta años



Libertad Económica: tamaño SP

También es decisivo el tamaño de cada Administración: un sector público demasiado grande asfixia al sector privado





Metodología

Para elaborar el Índice se han escogido variables e indicadores en los que se den simultáneamente dos características:

- que las CCAA tengan competencia regulatoria y hayan hecho uso en la práctica de tal competencia;
- que las diferencias entre CCAA sean lo suficientemente significativas como para que los agentes económicos sean afectados de forma relevante por ellas

Índice de Libertad Económica en España

Comercio

Educación

Medio ambiente

Movilidad

Sanidad

Vivienda

Gasto público

Esfuerzo fiscal

Deuda pública

Empleo público

Impuestos


Transferencias

De las quince CCAA analizadas en los Índices 2008 y 2011:

- 5 empeoran
- 5 mejoran
- 5 quedan igual

CCAA	2011	2008	posición 2011 (sobre 17)	posición 2008 (sobre 15)
→ Madrid	0,184	0,194	1	1
● Navarra	0,312	-	2	-
↑ Rioja	0,329	0,306	3	3
● País Vasco	0,336	-	4	-
↓ Baleares	0,351	0,286	5	2
↑ Castilla y León	0,353	0,431	6	8
→ Canarias	0,358	0,339	7	5
↑ Aragón	0,392	0,435	8	9
↓ C. Valenciana	0,395	0,313	9	4
↓ Cataluña	0,398	0,364	10	6
↑ Cantabria	0,453	0,482	11	10
↓ Murcia	0,453	0,421	12	7
→ Asturias	0,508	0,506	13	11
↑ Galicia	0,535	0,544	14	13
↓ Castilla-La Mancha	0,546	0,508	15	12
→ Andalucía	0,609	0,579	16	14
→ Extremadura	0,619	0,704	17	15

Examinando la evolución de algunos indicadores en particular, vemos que hay algunos que mejoran y otros que empeoran, en relación al menor o mayor grado de libertad económica global en todas las CCAA




IMPUESTOS: la competencia fiscal parece haber funcionado en el sentido de reducir la carga fiscal de algunos tributos en varias CCAA (Castilla y León, Canarias, Galicia...)

COMERCIO: mejoras significativas en el indicador, debidas en buena medida a los primeros pasos de la transposición de la Directiva de Servicios (Valencia, La Rioja, Murcia...)

Algunas conclusiones

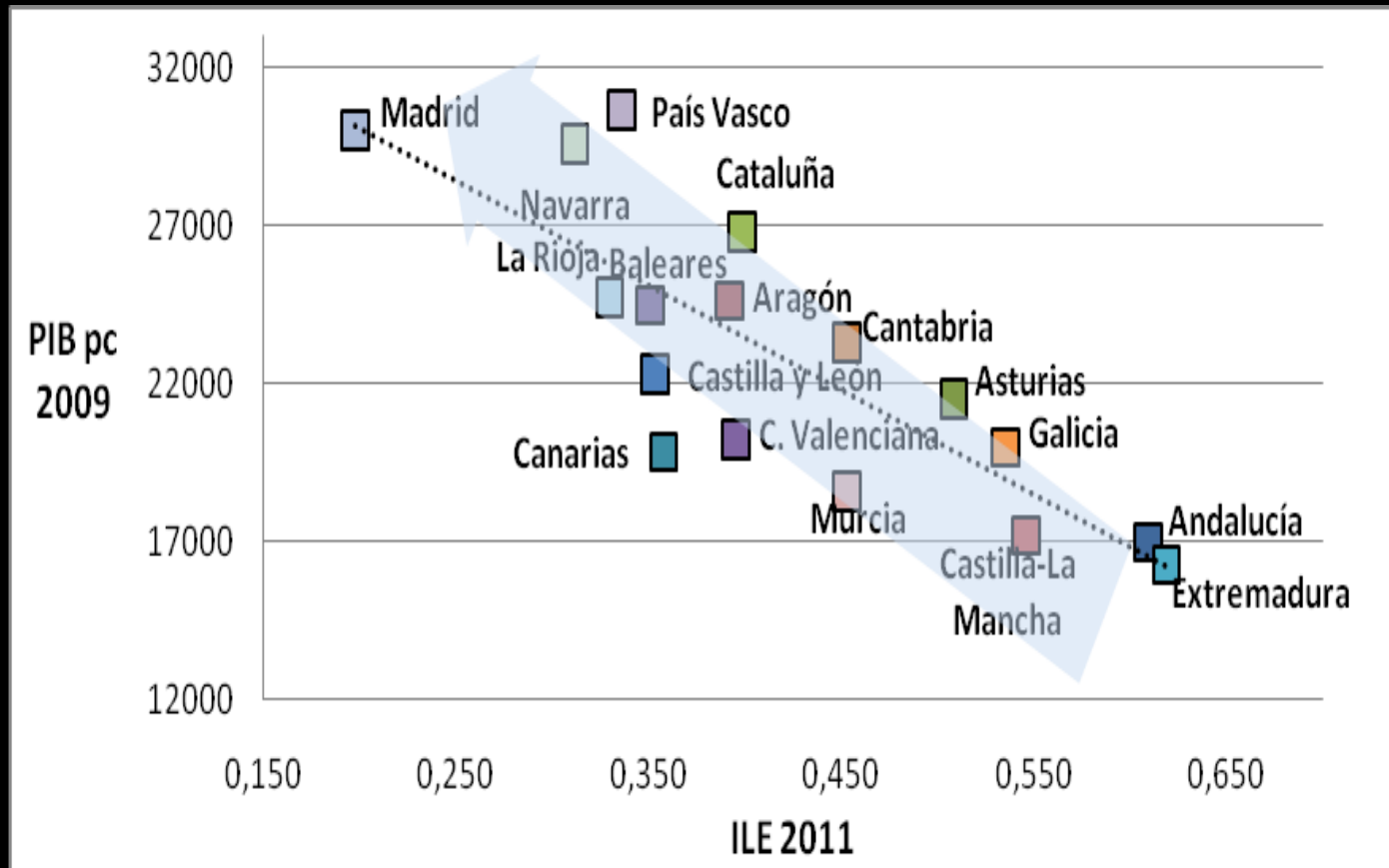
En el Índice 2011 ya aparece la crisis económica y empiezan a manifestarse los efectos de algunas de las medidas adoptadas por las CCAA en respuesta a los problemas económicos. No todas reaccionaron igual ante la crisis, **y no todas han sabido crear las mejores condiciones para que la actividad económica se desarrolle con más facilidad**



libertad económica = prosperidad

La mayoría de los estudios muestran una clara correlación entre la evolución de la libertad económica y el progreso

Con las CCAA ocurre algo similar...



**“A government big
enough to give you
everything you want,
is big enough to take
away everything
you have.”**

Thomas Jefferson

